
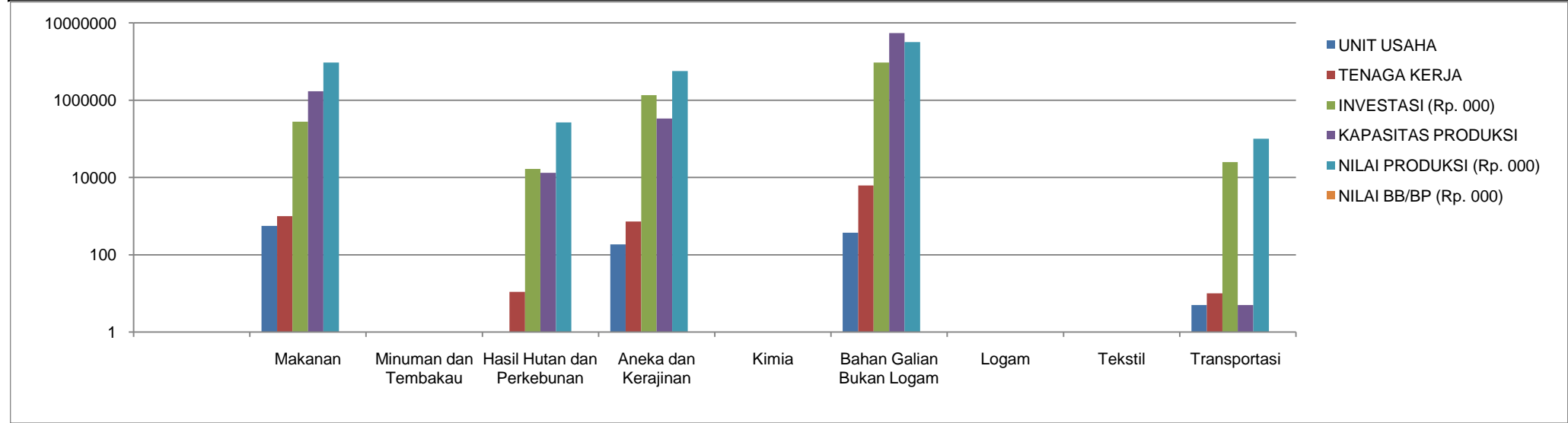


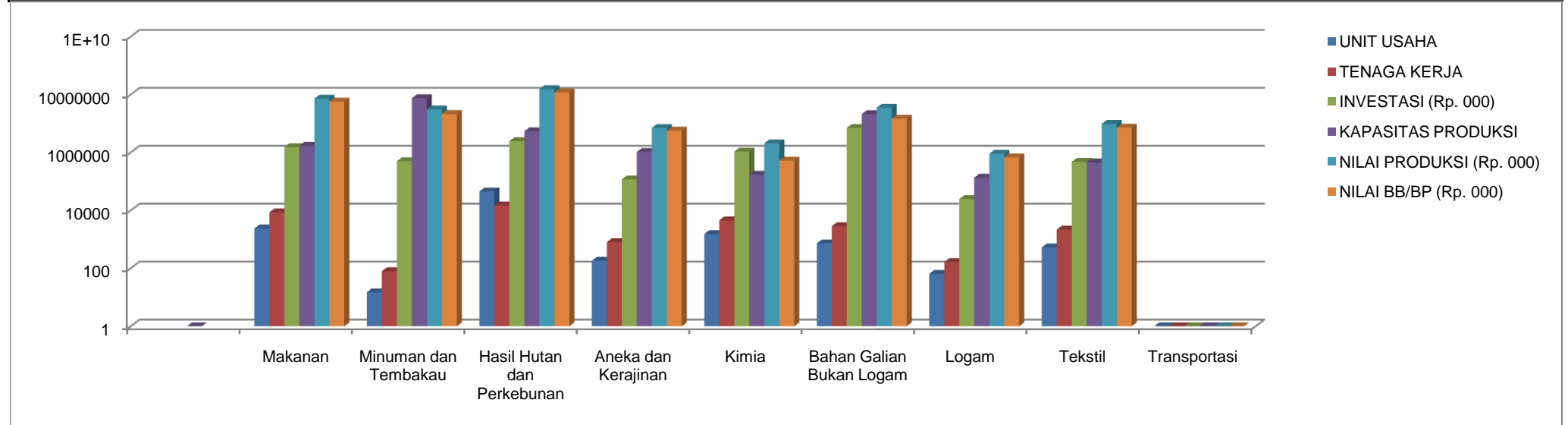
No.	KAB/KOTA	UNIT USAHA	TENAGA KERJA	INVESTASI (Rp. 000)	KAPASITAS PRODUKSI JUMLAH	NILAI PRODUKSI (Rp. 000)	NILAI BB/BP (Rp. 000)
1	KAB. BANDUNG BARAT	31	217	1,545,000	571,415	-	-



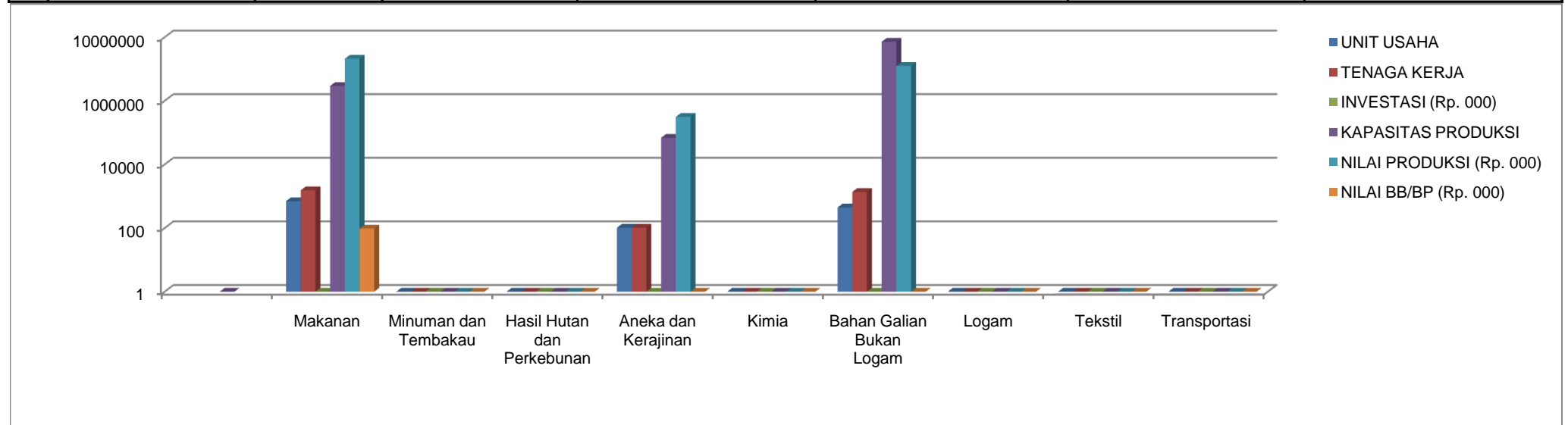
No.	KAB/KOTA	UNIT USAHA	TENAGA KERJA	INVESTASI (Rp. 000)	KAPASITAS PRODUKSI JUMLAH	NILAI PRODUKSI (Rp. 000)	NILAI BB/BP (Rp. 000)
2	KAB. PURWAKARTA	1,118	7,926	11,029,282	56,656,000	47,273,125	-



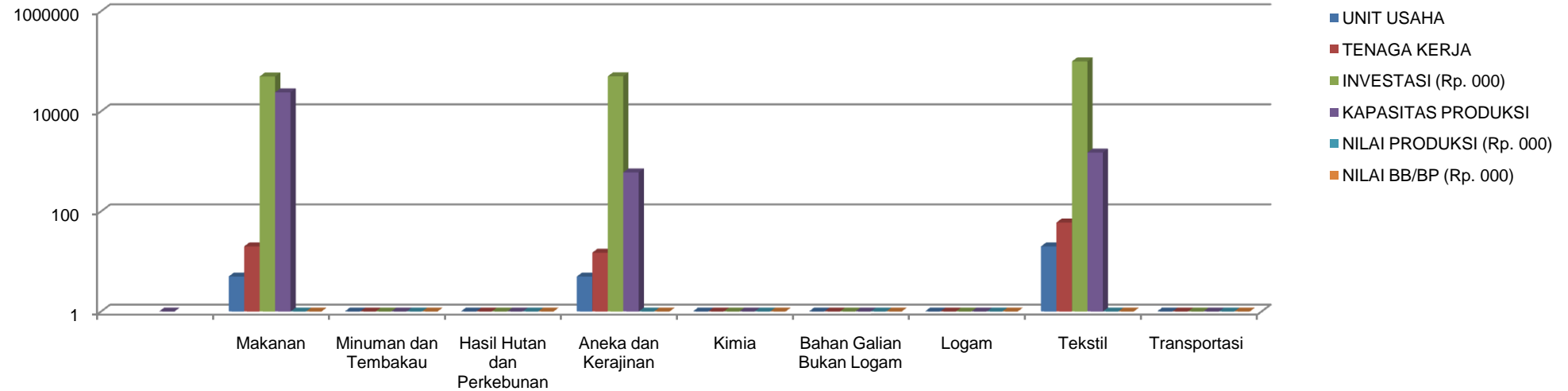
No.	KAB/KOTA	UNIT USAHA	TENAGA KERJA	INVESTASI (Rp. 000)	KAPASITAS PRODUKSI JUMLAH	NILAI PRODUKSI (Rp. 000)	NILAI BB/BP (Rp. 000)
3	KAB. CIREBON	50,453	34,203	13,278,769	105,151,555	314,425,796	226,651,323



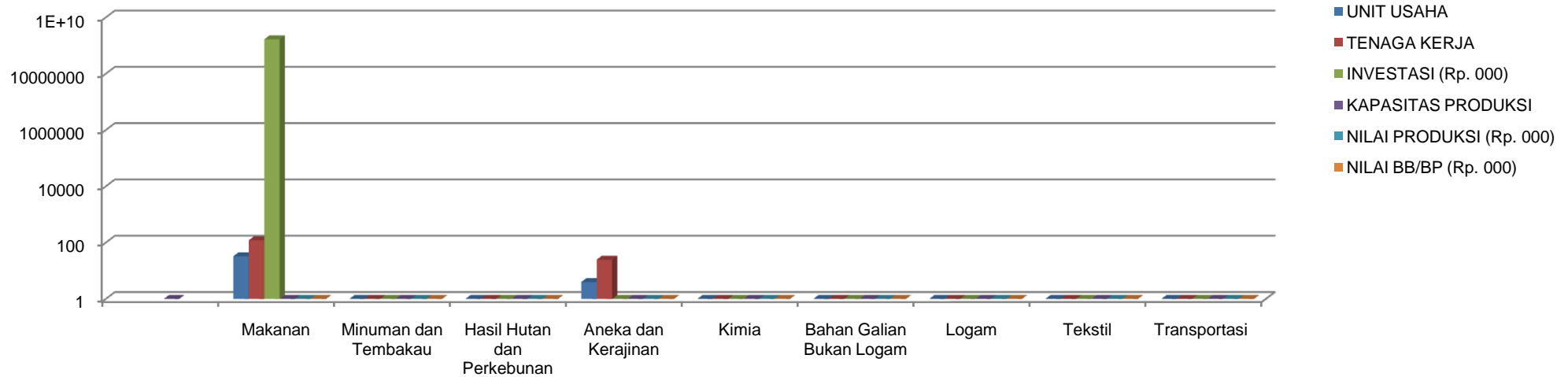
No.	KAB/KOTA	UNIT USAHA	TENAGA KERJA	INVESTASI (Rp. 000)	KAPASITAS PRODUKSI JUMLAH	NILAI PRODUKSI (Rp. 000)	NILAI BB/BP (Rp. 000)
4	KOTA BANJAR	1,243	3,007		74,891,190	33,949,905	96



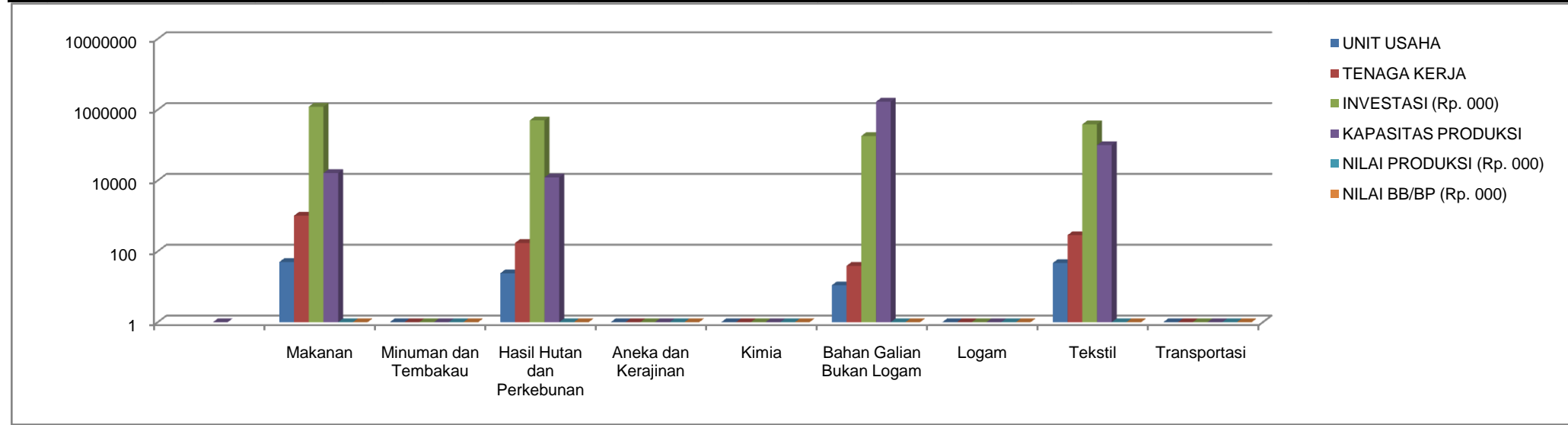
No.	KAB/KOTA	UNIT USAHA	TENAGA KERJA	INVESTASI (Rp. 000)	KAPASITAS PRODUKSI JUMLAH	NILAI PRODUKSI (Rp. 000)	NILAI BB/BP (Rp. 000)
5	KOTA BOGOR	30	95	199,000	26,100		



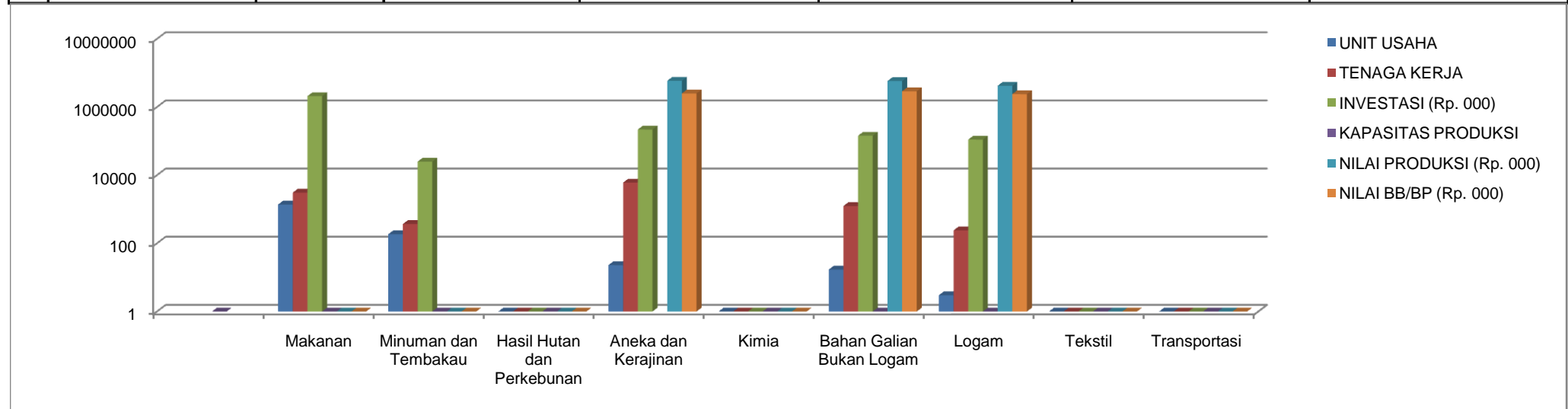
No.	KAB/KOTA	UNIT USAHA	TENAGA KERJA	INVESTASI (Rp. 000)	KAPASITAS PRODUKSI JUMLAH	NILAI PRODUKSI (Rp. 000)	NILAI BB/BP (Rp. 000)
6	KOTA CIMAHI	37	147	1,674,400,000	-	-	-



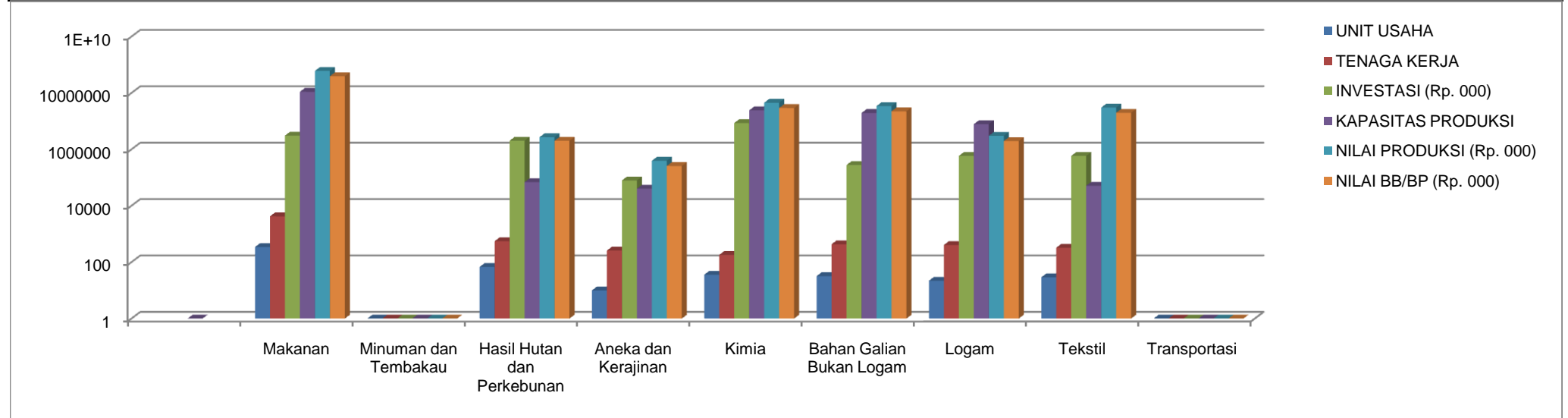
No.	KAB/KOTA	UNIT USAHA	TENAGA KERJA	INVESTASI (Rp. 000)	KAPASITAS PRODUKSI JUMLAH	NILAI PRODUKSI (Rp. 000)	NILAI BB/BP (Rp. 000)
7	KOTA CIREBON	132	1,519	2,281,495	1,813,705	-	-



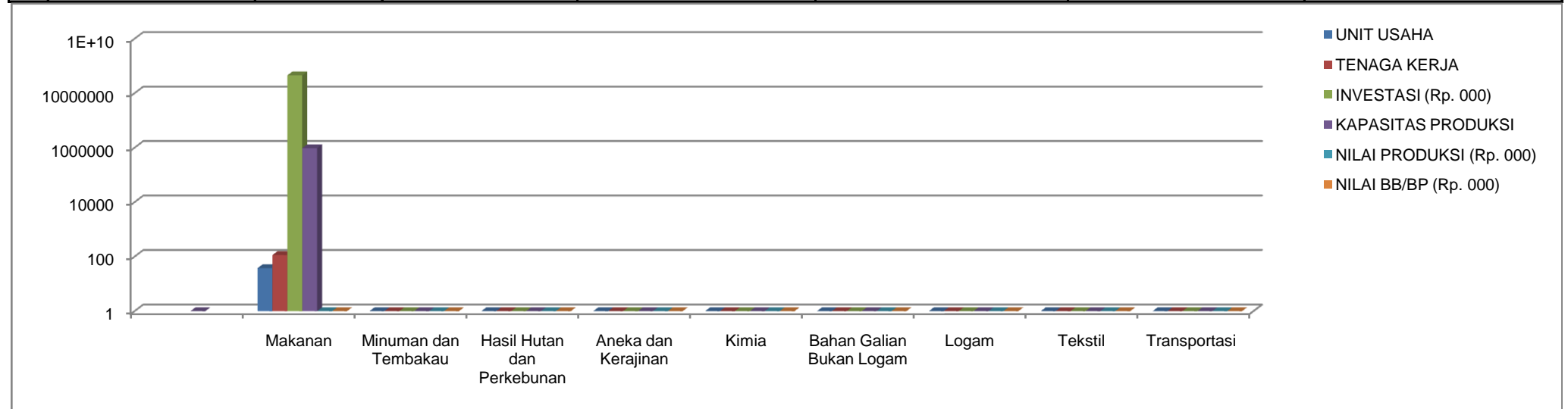
No.	KAB/KOTA	UNIT USAHA	TENAGA KERJA	INVESTASI (Rp. 000)	KAPASITAS PRODUKSI JUMLAH	NILAI PRODUKSI (Rp. 000)	NILAI BB/BP (Rp. 000)
8	KAB. KUNINGAN	1,604	11,012	2,592,689	-	15,896,136	7,815,061



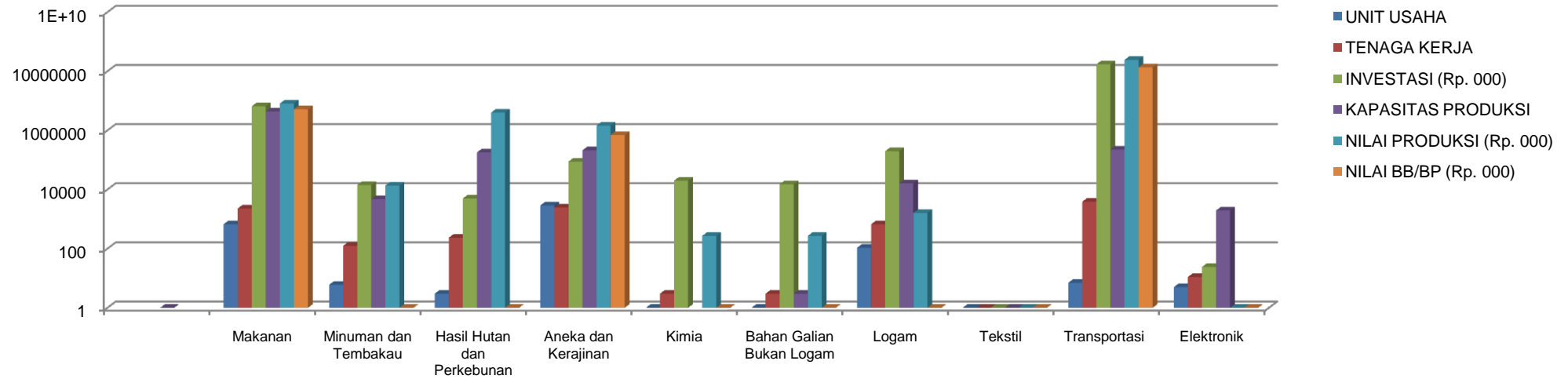
No.	KAB/KOTA	UNIT USAHA	TENAGA KERJA	INVESTASI (Rp. 000)	KAPASITAS PRODUKSI JUMLAH	NILAI PRODUKSI (Rp. 000)	NILAI BB/BP (Rp. 000)
11	KAB. CIAMIS	541	6,396	15,266,208	162,432,046	722,625,675	469,301,394



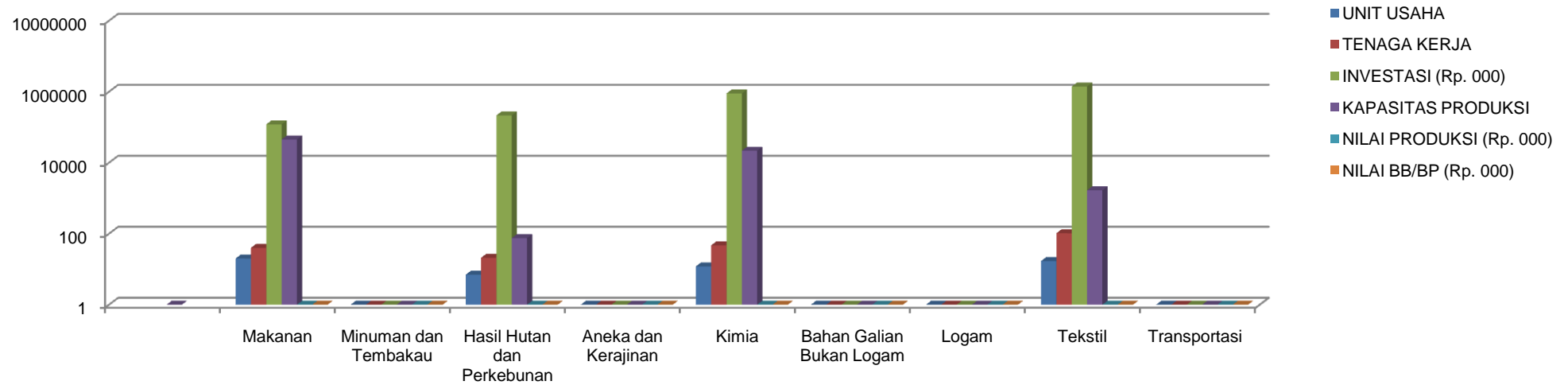
No.	KAB/KOTA	UNIT USAHA	TENAGA KERJA	INVESTASI (Rp. 000)	KAPASITAS PRODUKSI JUMLAH	NILAI PRODUKSI (Rp. 000)	NILAI BB/BP (Rp. 000)
12	KAB. MAJALENGKA	38	115	455,000,000	968,400	-	-



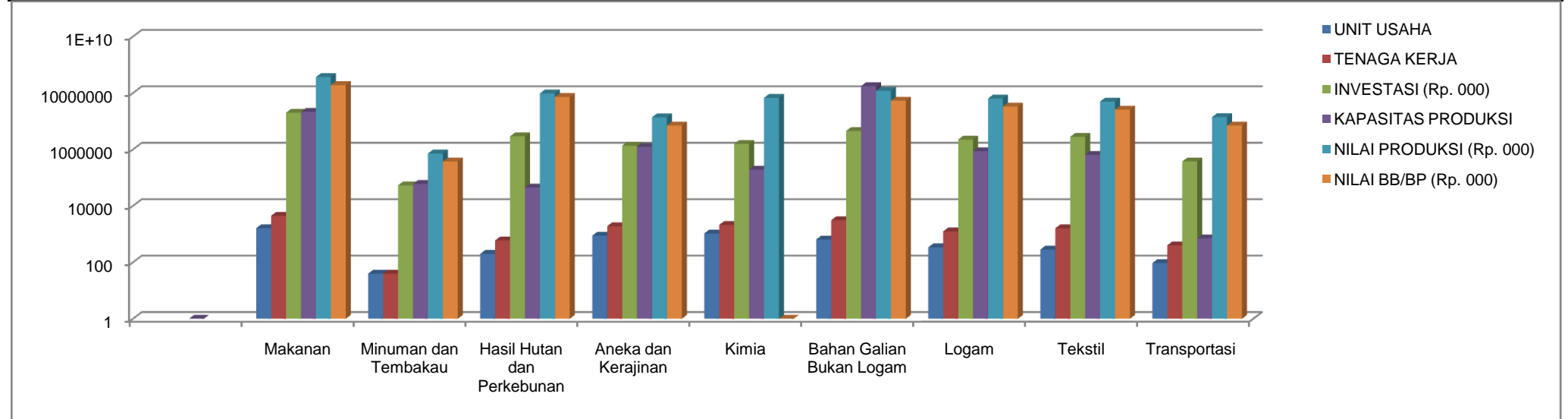
No.	KAB/KOTA	UNIT USAHA	TENAGA KERJA	INVESTASI (Rp. 000)	KAPASITAS PRODUKSI JUMLAH	NILAI PRODUKSI (Rp. 000)	NILAI BB/BP (Rp. 000)
13	KAB. BOGOR	3,682	9,684	179,573,160	5,036,575	257,083,420	141,763,836



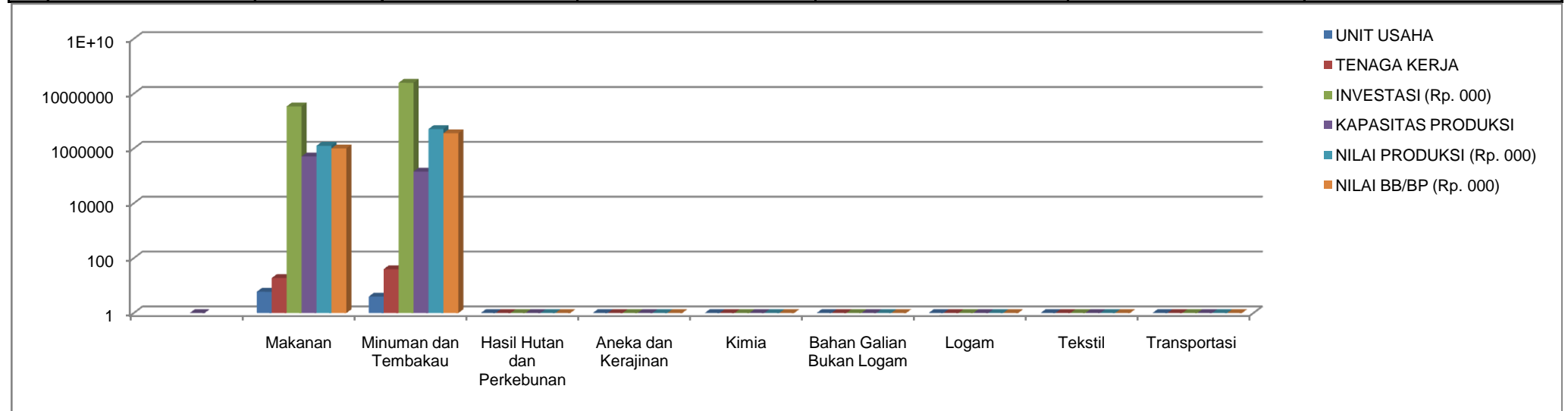
No.	KAB/KOTA	UNIT USAHA	TENAGA KERJA	INVESTASI (Rp. 000)	KAPASITAS PRODUKSI JUMLAH	NILAI PRODUKSI (Rp. 000)	NILAI BB/BP (Rp. 000)
14	KAB. BEKASI	56	211	2,625,000	68,485	-	-



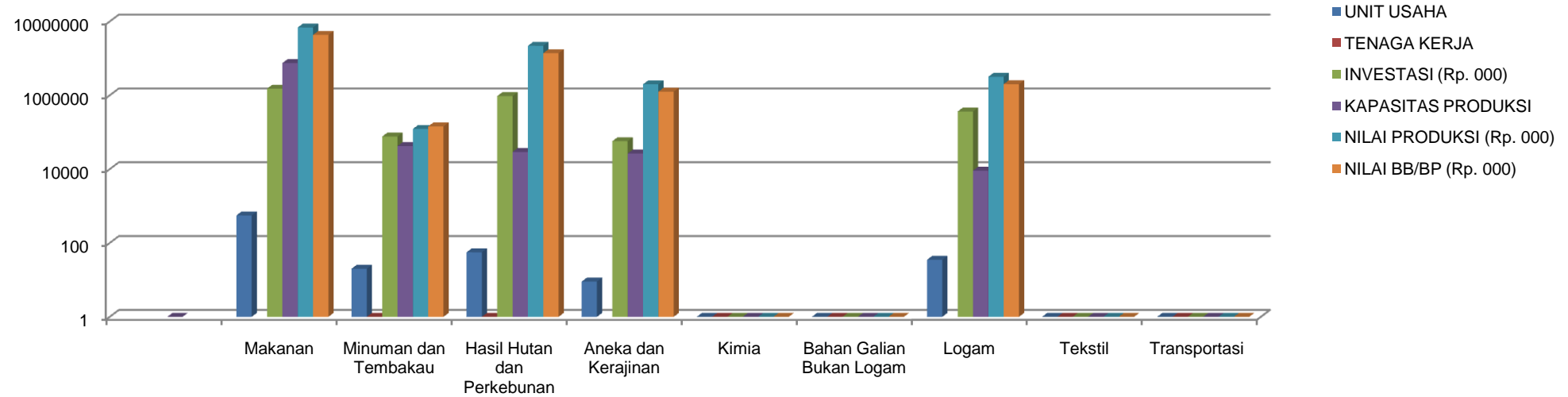
No.	KAB/KOTA	UNIT USAHA	TENAGA KERJA	INVESTASI (Rp. 000)	KAPASITAS PRODUKSI JUMLAH	NILAI PRODUKSI (Rp. 000)	NILAI BB/BP (Rp. 000)
15	KAB. INDRAMAYU	5,171	15,514	35,949,626	202,040,390	796,267,544	391,196,703



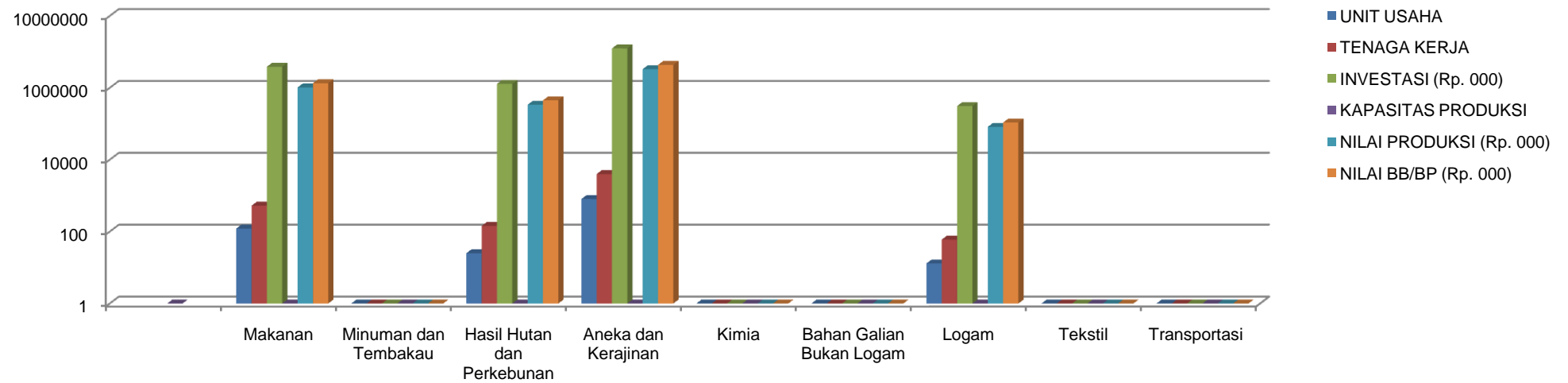
No.	KAB/KOTA	UNIT USAHA	TENAGA KERJA	INVESTASI (Rp. 000)	KAPASITAS PRODUKSI JUMLAH	NILAI PRODUKSI (Rp. 000)	NILAI BB/BP (Rp. 000)
16	KAB. CIANJUR	10	59	284,750,000	659,124	6,420,150	4,622,520



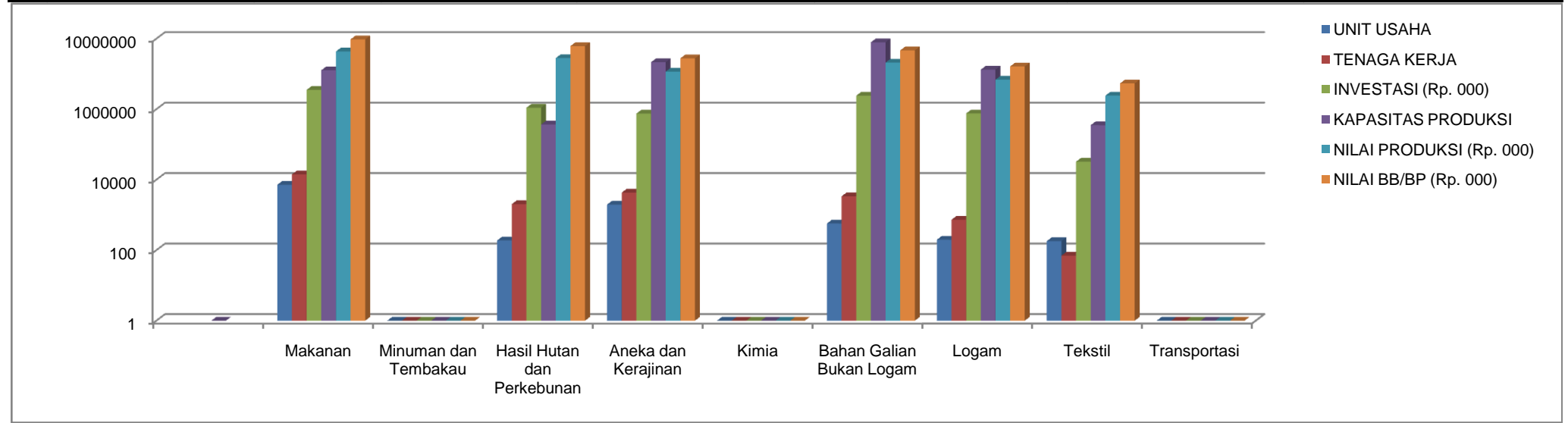
No.	KAB/KOTA	UNIT USAHA	TENAGA KERJA	INVESTASI (Rp. 000)	KAPASITAS PRODUKSI JUMLAH	NILAI PRODUKSI (Rp. 000)	NILAI BB/BP (Rp. 000)
17	KAB. SUMEDANG	677	-	2,965,317	7,590,623	96,007,481	60,551,536



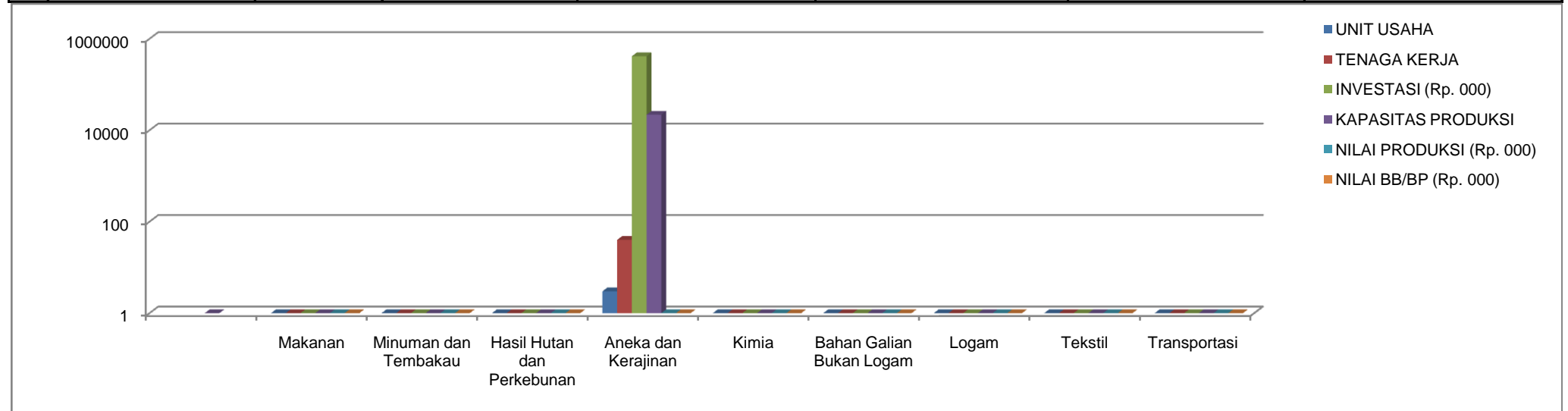
No.	KAB/KOTA	UNIT USAHA	TENAGA KERJA	INVESTASI (Rp. 000)	KAPASITAS PRODUKSI JUMLAH	NILAI PRODUKSI (Rp. 000)	NILAI BB/BP (Rp. 000)
18	KAB. BANDUNG	966	4,725	18,023,262	-	4,762,550	6,249,469




No.	KAB/KOTA	UNIT USAHA	TENAGA KERJA	INVESTASI (Rp. 000)	KAPASITAS PRODUKSI JUMLAH	NILAI PRODUKSI (Rp. 000)	NILAI BB/BP (Rp. 000)
19	KAB. SUKABUMI	10,270	24,620	8,594,488	127,498,855	113,571,997	253,547,522



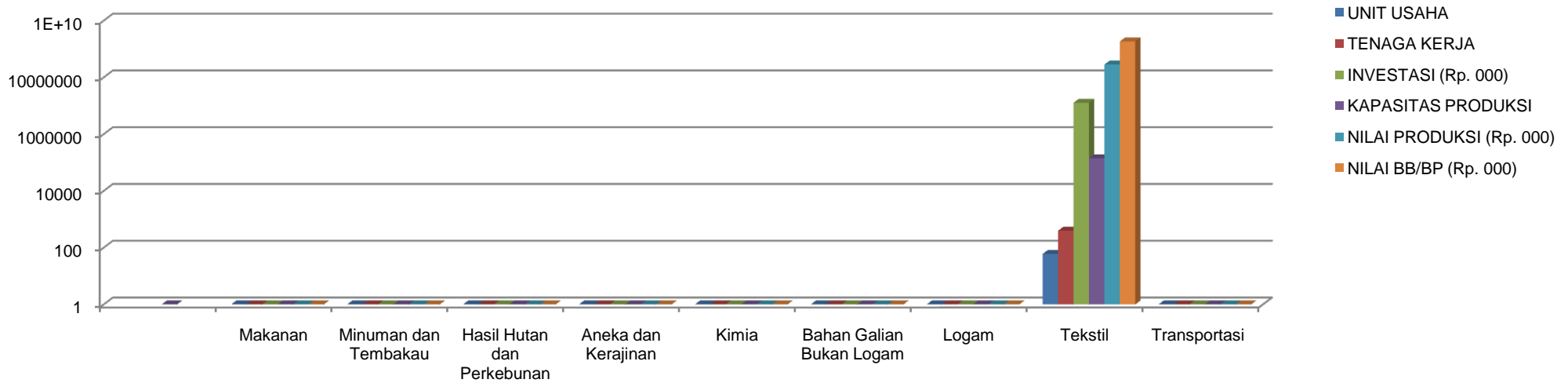
No.	KAB/KOTA	UNIT USAHA	TENAGA KERJA	INVESTASI (Rp. 000)	KAPASITAS PRODUKSI JUMLAH	NILAI PRODUKSI (Rp. 000)	NILAI BB/BP (Rp. 000)
20	KOTA TASIKMALAYA	3	40	415,000	21,840	-	-



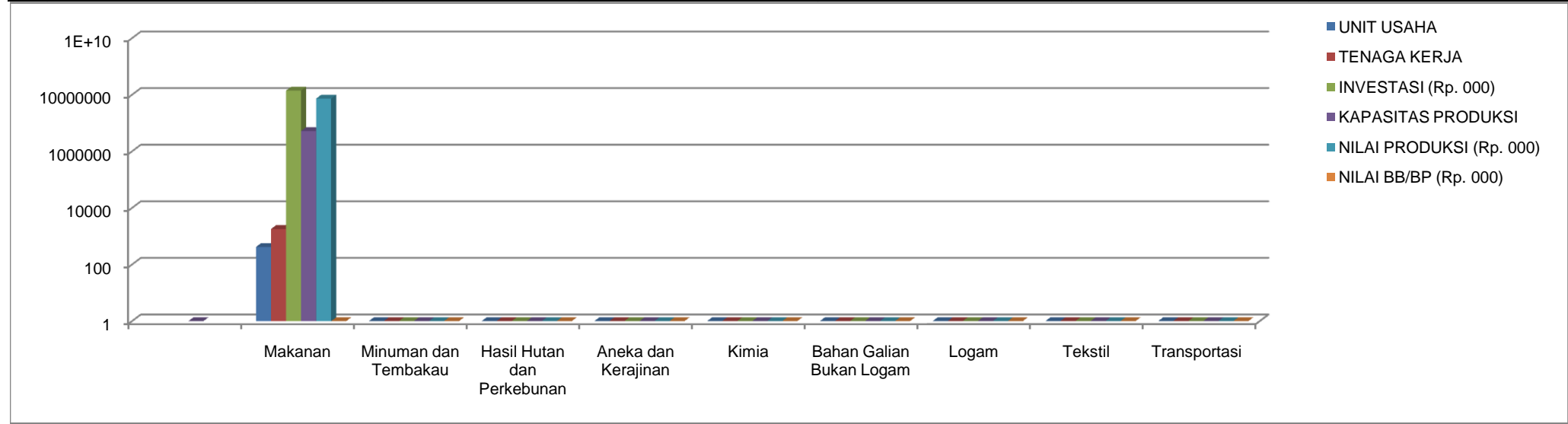
No.	KAB/KOTA	UNIT USAHA	TENAGA KERJA	INVESTASI (Rp. 000)	KAPASITAS PRODUKSI JUMLAH	NILAI PRODUKSI (Rp. 000)	NILAI BB/BP (Rp. 000)
21	KOTA DEPOK	14	62	146,500	2,000	-	-



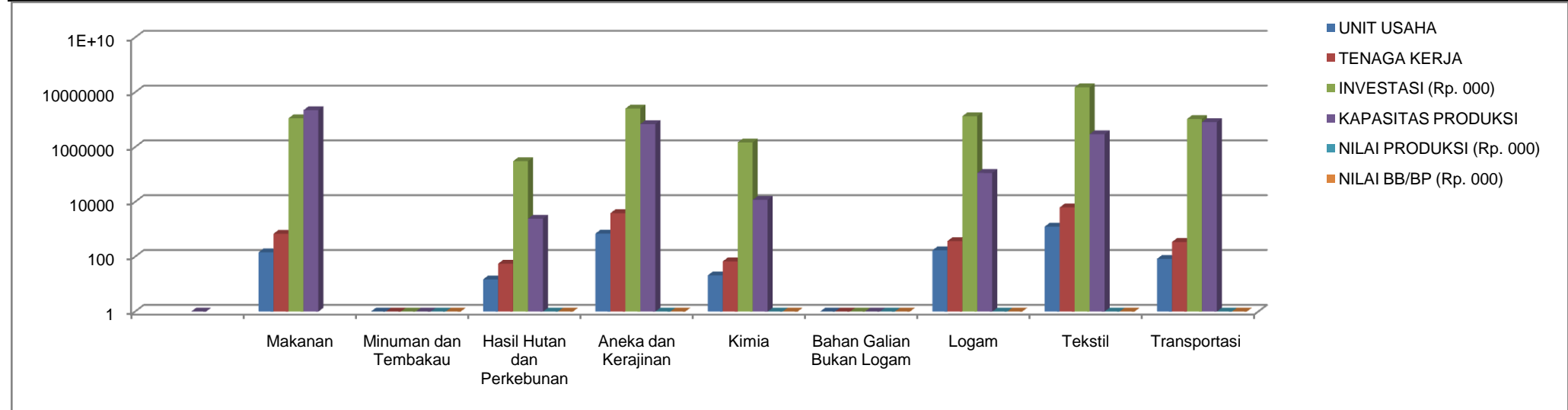
No.	KAB/KOTA	UNIT USAHA	TENAGA KERJA	INVESTASI (Rp. 000)	KAPASITAS PRODUKSI JUMLAH	NILAI PRODUKSI (Rp. 000)	NILAI BB/BP (Rp. 000)
22	KAB. TASIKMALAYA	60	395	12,747,235	140,080	283,478,300	1,853,733,279



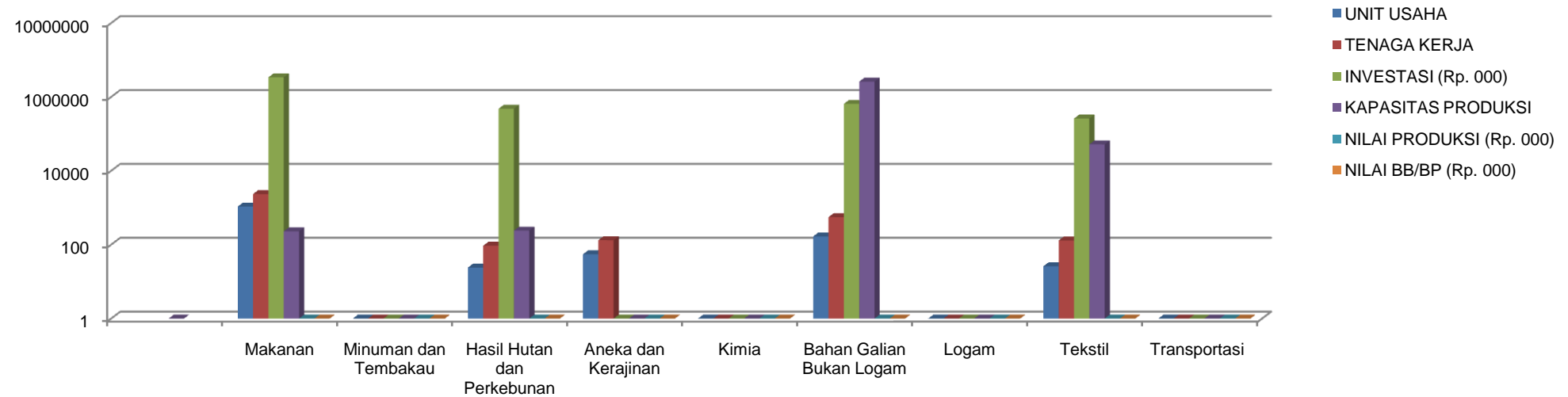
No.	KAB/KOTA	UNIT USAHA	TENAGA KERJA	INVESTASI (Rp. 000)	KAPASITAS PRODUKSI JUMLAH	NILAI PRODUKSI (Rp. 000)	NILAI BB/BP (Rp. 000)
23	KAB. KARAWANG	420	1,811	141,390,000	5,247,000	73,458,000	-



No.	KAB/KOTA	UNIT USAHA	TENAGA KERJA	INVESTASI (Rp. 000)	KAPASITAS PRODUKSI JUMLAH	NILAI PRODUKSI (Rp. 000)	NILAI BB/BP (Rp. 000)
24	KOTA BANDUNG	2,401	11,764	215,841,250	40,561,634	-	-



No.	KAB/KOTA	UNIT USAHA	TENAGA KERJA	INVESTASI (Rp. 000)	KAPASITAS PRODUKSI JUMLAH	NILAI PRODUKSI (Rp. 000)	NILAI BB/BP (Rp. 000)
25	KAB. PANGANDARAN	1,347	3,265	4,785,492	2,652,470	-	-



No.	KAB/KOTA	UNIT USAHA	TENAGA KERJA	INVESTASI (Rp. 000)	KAPASITAS PRODUKSI JUMLAH	NILAI PRODUKSI (Rp. 000)	NILAI BB/BP (Rp. 000)
26	KOTA SUKABUMI	237	709	843,879	95,125	46,527	-

